

# GUIDE SEN-ORIENTATION

Abdoulaye BA  
ABDOU SALAM DIALLO



UNESCO-Fonds  
en dépôt de la  
République de  
Corée

Plateforme numérique de gestion  
de l'orientation post-BFEM



**RÉSUMÉ :**

Version pdf :

**AUTEURS :**

- Abdoulaye BA
- ABDOU SALAM DIALLO

# Table des matières

I. ACCEDER A SEN-ORIENTATION. ....	6
II. GESTION DU PERSONNEL .....	8
III. POLARISATION .....	9
IV. PROPOSITION TECHNIQUE D'ORIENTATION .....	10
V. ETABLISSEMENT .....	11
VI. STATISTIQUE .....	14
VII. PARAMÈTRE .....	15
VIII. SÉCURITÉ .....	16
IX. DECONNECTION .....	17
X. SUPPORTS POUR ACCEDER A SEN-ORIENTATION .....	18

## AVANT PROPOS

La plate-forme Sen-orientation est une interface intelligente pour accompagner l'Orientation des élèves au cycle secondaire. Ces dernières années, l'évolution constante des effectifs scolaires, l'augmentation des établissements de proximité et la diversification de l'offre de formation ont eu un impact réel sur le travail des services d'Orientation et de guidance.

En effet, le réseau d'établissements d'enseignement moyen a connu une progression rapide en passant de 1542 à 1980 structures entre 2012 et 2017, soit une hausse globale de 438 établissements en cinq années. C'est dire que la population d'élèves potentiellement candidats à une orientation au cycle secondaire est en constante évolution. Par contre, le nombre de structures pouvant offrir un enseignement secondaire public est estimé à seulement 322 établissements (RNSE 2017).

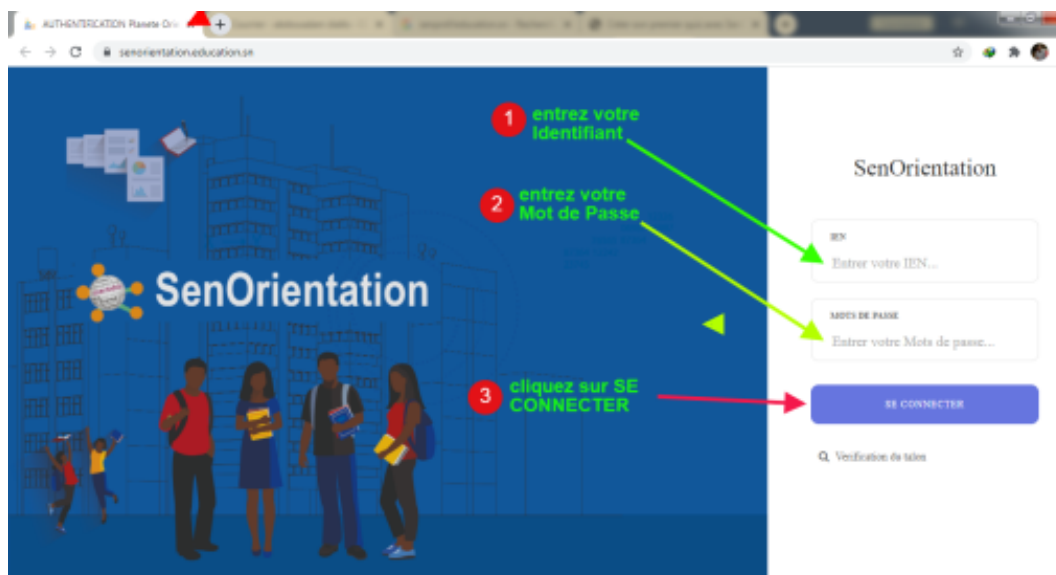
Ces modules traitent de l'utilisation de Sen-orientation qui est une plate forme pour faciliter l'orientation poste BFEM pour l'enseignement générale et l'enseignement technique.



# I. ACCEDER A SEN-ORIENTATION.

 *Méthode :*

pour accéder à sen-orientation il suffit de saisir sur n'importe quel navigateur : <https://senorientation.education.sn>



une fois connecté vous avez :

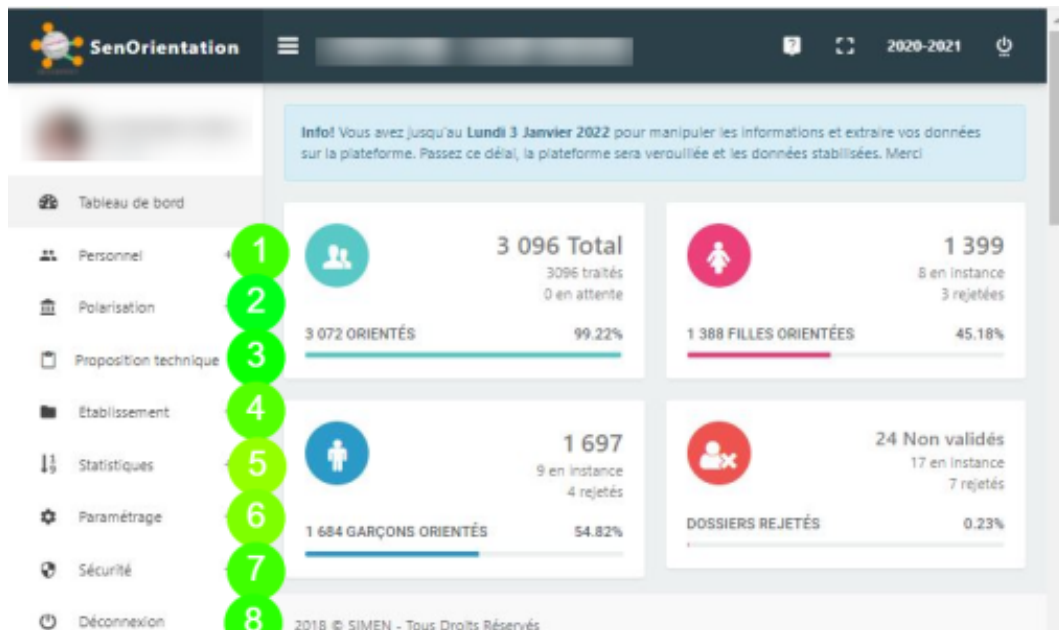
1 une documentation sur l'application


2 une assistance de SIMEN

3 un fond d'écran qui contient les données personnelles de l'utilisateur ( E-mail numéro de Téléphone...)



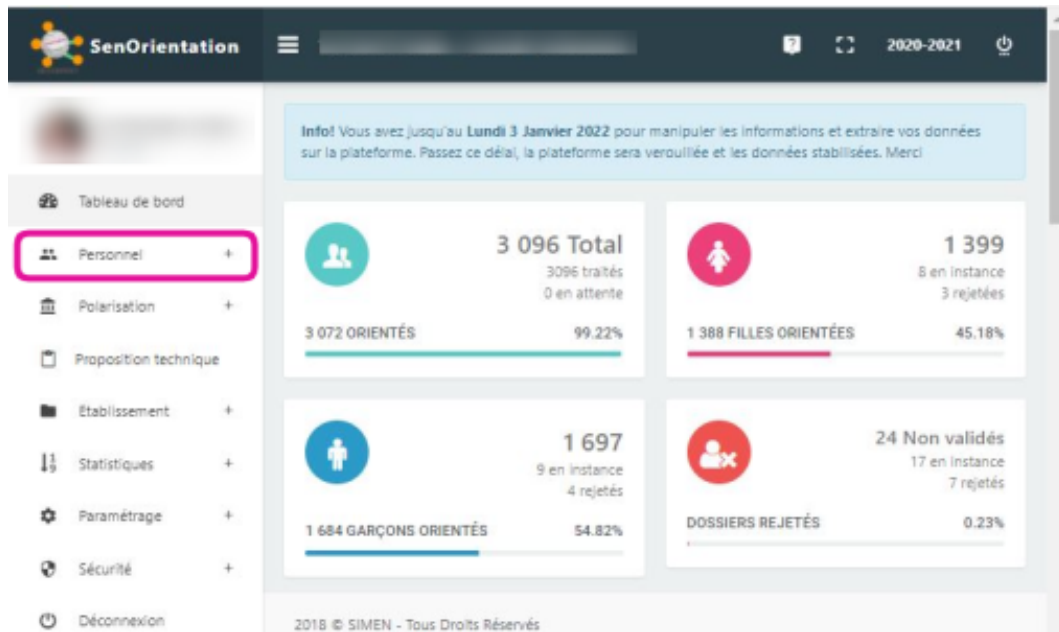
En plus de ces trois points nous vous proposons de voir en détailles les différents dossiers qui permettent de faire une orientation. « Voici les dossiers de 1 à 8 »



 Regardez la vidéo de description [cf.] elle ne contient **pas de son**

## II. GESTION DU PERSONNEL

Dans le tableau de bord, le directeur du CAOSP peut accéder à son personnel dans deux rubriques : la rubrique "Tous mes agent" qui concerne les secrétaire, gestionnaire, et la rubrique "Mes Psy-cons", qui concerne uniquement les psychologues conseillers



### Conseil : Tous mes agents

Dans cette rubrique, le directeur du CAOSP accède à la liste complète de tous les agents de la structure.

### Conseil : Mes Psy-cons

Dans cette partie le directeur du CAOSP peut modifier le Mots de passe des psychologues conseillers



### III. POLARISATION

Dans cette partie comme son nom l'indique il s'agit d'attribuer à chaque lycée des effectifs d'élèves en provenance des collèges publics et privés.

Code	Libelle	nom chef etab	tel	
3034286021	CEM BADIARY		776136301	supprimer
3554617221	CEM 3 SEDHIOU		339950156	supprimer



#### Exemple : Liste des établissements polarisés par (LYCÉE 2 SEDHIOU)

Dans cette liste pour l'année scolaire 2020/2021 nous avons


CEM BADIARY

CEM 3 SEDHIOU

Tous les élèves de ces deux établissements pouvant être orientés en seconde seront orientés vers le LYCÉE 2 SEDHIOU

Code	Libelle	nom chef etab	tel	
3034286021	CEM BADIARY		776136301	supprimer
3554617221	CEM 3 SEDHIOU		339950156	supprimer


Dans le dossier polarisation nous avons deux icônes :  **Ajouter** qui permet d'augmenter le nombre de collèges polarisés par un lycée.



Rarement utilisé quota permet de répartir les effectifs d'un collège entre deux (2) ou plusieurs lycées.

## IV. PROPOSITION TECHNIQUE D'ORIENTATION

le dossier Proposition Technique permet d'accéder à la listes des élèves proposé pour l'enseignement technique. cette liste est le plus souvent vide. En effet les lycées d'enseignement technique ne sont implanté que dans quelques région du Sénégal.

 Proposition technique

## V. ETABLISSEMENT

Dans cette partie du module nous allons voir le profilage qui découle sur les deux types de collèges, la programmation des listes la mise à jour des établissements, le talon d'orientation, le talon individuel

### *i* Définition : Profilage

En informatique,

le profilage d'un programme est l'étude de son déroulement, généralement dans le but de découvrir les points faibles à optimiser (consommation mémoire excessive, temps d'exécution trop long,...) dans notre cas il s'agit juste de spécifier un établissement [source wikipédia](#)

The screenshot shows the 'SenOrientation' dashboard. On the left sidebar, 'Etablissement' is expanded and 'Profilage' is selected. The main content area displays a table titled 'LISTE DES ÉTABLISSEMENTS'. The table has the following data:

code etablissements	nom etablissement	ief	commune
3640865772	CEM BENET	EF Sédhiou	Com Benet Sijni
3745886351	CEM BOUMOUDA	EF Sédhiou	Com Djiréji
3435139541	CEM BOUND	EF Sédhiou	Com Bambali
3893381501	CEM DEBAROUWA	EF Sédhiou	Com Djibabeyya
3839832401	CEM D'BREDI	EF Sédhiou	Com Djiréji

les Deux types de collèges sur sen-orientation

Le Collèges qui utilisent Planète pour la gestion des évaluations

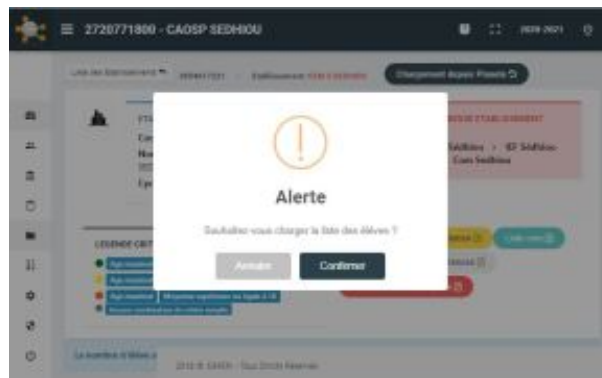
Le Collèges qui utilisent Planète pour la gestion des évaluations

Pour importer des élèves depuis planète il faut cliquer sur **chargement depuis planète**



Le Collèges qui utilisent Planète pour la gestion des évaluations

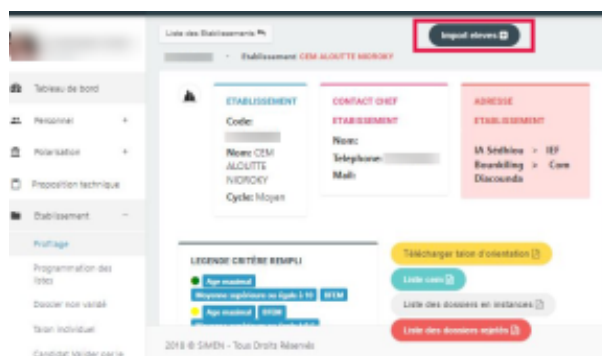
une fois que vous avez cliqué sur chargement depuis planète sen-orientation vous envoi un alerte qu'il faut confirmer et le tour est joué. Tous les élèves seront importés de planète vers sen-orientation.



Les Collège n'utilisant pas Planète

Pour orienter les élèves d'un établissement n'utilisant pas Planète, les agents du CAOSP exportent de sen-orientation un fichier excel qu'il va envoyer au principal du collège. Ce dernier va saisir pour chaque élève plus de 30 colonnes. une fois la saisie terminée le principal du collège renvoie le fichier aux agent du CAOSP. [Template excel.xlsx](#)<sup>[p.]</sup>

Une fois le fichier réceptionné l'agent du CAOSP va importer le fichier excelle en cliquant sur import élevé. A chaque fois qu'il y a des erreurs il est obligé de corriger le fichier Excel et de reprendre le processus jusqu'à ce que le fichier réponde aux normes de sen-orientation



## Nouvelle Création de Lycée ou de collège

En cas de Nouvelle Création de Lycée ou de collège le directeur du CAOSP a la possibilité de faire une mise à Jour de sa Base en cliquant sur **Ajouter** .

**Etablissement** Ajouter

Profilage  
 Programmation des listes  
 Dossier non validé  
 Telen Individuel  
 Candidat Valider par le SNOP  
**Maj Etablissement**  
 Statistiques +  
 Paramétrage +  
 Sécurité +  
 Déconnexion

**LISTE DES ÉTABLISSEMENTS**

Afficher 10 lignes Chercher:

Code	Systeme	Nombre etablissement
2	Elémentaire	1
3	Moyen	1383
4	Secondaire	168
5	Moyen secondaire	1038

Lignes 1 à 4 sur 4

Précédent 1 Suivant

2018 © SIMEN - Tous Droits Réservés

République du Sénégal  
 Ministère de l'Éducation nationale

**TALON D'ORIENTATION EN CLASSE DE SECONDE N° 8HQQM97-2021**

Prénoms et Nom: \_\_\_\_\_  
 Date et Lieu de naissance: \_\_\_\_\_  
 Etablissement d'origine: **CEM ALBERTE MORSKY**  
 Lycée d'accueil: **L'ICEB DIROUNDA**  
 Orienté en seconde: **S**  
 Option LVE: **ESPAGNOL**

La commission académique de l'Orientation au cycle secondaire, IA 8EDHOUJACAD@Ph-ccs, Sédhiou, le 24/09/2021

Liste des Etablissements: 305481 (221) - Etablissement: **CEM 3 MORSKY** Changement depuis Plansis

**ETABLISSEMENT**  
 Code: \_\_\_\_\_  
 Nom: **CEM 3**  
 SIE: **SDJ**  
 Cycle: **Moyen**

**CONTACT CHEF ETABLISSEMENT**  
 Nom: \_\_\_\_\_  
 Téléphone: \_\_\_\_\_  
 Mail: \_\_\_\_\_

**ADRESSE ETABLISSEMENT**  
**IA Sédhiou - ET Sédhiou**  
 > **Care Sédhiou**

**LEVENUE CRITÈRE REMPLI**

- 1 Télécharger talon d'orientation
- 2 Liste des classes en instances
- 3 Liste des classes vides

Le nombre d'élèves: 2018 © SIMEN - Tous Droits Réservés

## VI. STATISTIQUE

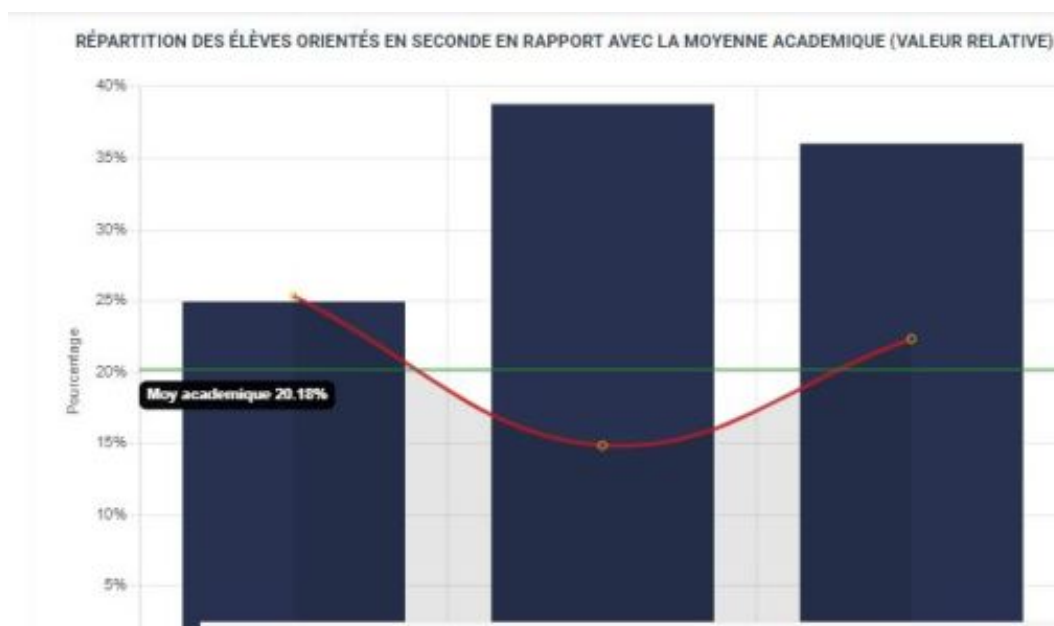
Dans cette partie nous avons la possibilité de voir et de télécharger les statistiques de toute l'académie. par IEF, par établissement, en graphique et en genre.

Exporter fichier excel  
Exporter fichier pdf

TABLEAU STATISTIQUES DES ELEVES ORIENTÉS DANS L'ENSEIGNEMENT GENERAL

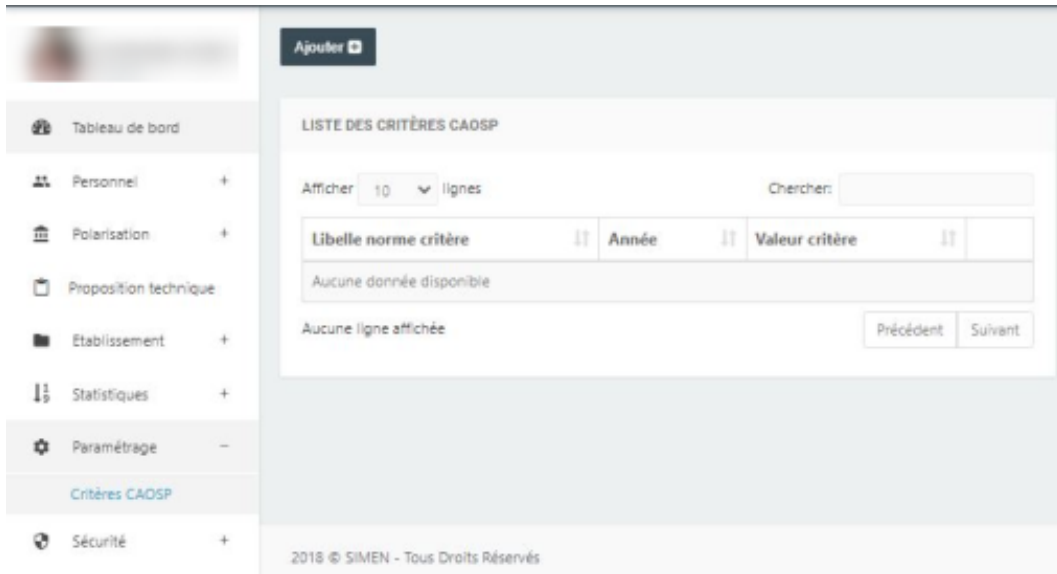
CIRCONSCRIPTIONS			SERIES LITTERAIRES (L)				SERIES SCIENTIFIQUES (S)					
ACCADEMIES	N°	Nom IEF	GARCONS	FILLES	(%) FILLES	TOTAL	(%)	GARCONS	FILLES	(%) FILLES	TOTAL	(%)
IA Sédhiou	1	IEF Bounkling	278	294	51.4	572	74.67	113	81	41.75	194	25
	2	IEF Goudomp	574	440	43.39	1014	85.14	120	57	32.2	177	14

2018 © SIMEN - Tous Droits Réservés



## VII. PARAMÈTRE

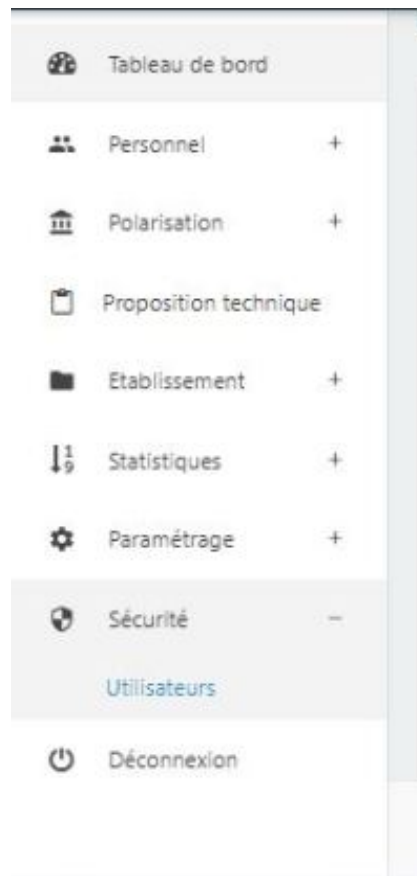
Comme son nom l'indique il permet de paramétrer les critère d'orientation



The screenshot displays the 'Paramétrage' (Settings) page of the CAOSP system. The left sidebar contains a navigation menu with the following items: 'Tableau de bord', 'Personnel', 'Polarisation', 'Proposition technique', 'Etablissement', 'Statistiques', 'Paramétrage' (highlighted), 'Critères CAOSP', and 'Sécurité'. The main content area is titled 'LISTE DES CRITÈRES CAOSP' and includes an 'Ajouter' button. Below the title, there is a filter section with 'Afficher 10 lignes' and a search box labeled 'Chercher:'. A table with three columns is shown: 'Libelle norme critère', 'Année', and 'Valeur critère'. The table is currently empty, displaying 'Aucune donnée disponible'. Below the table, it states 'Aucune ligne affichée' and provides 'Précédent' and 'Suivant' navigation buttons. The footer of the page reads '2018 © SIMEN - Tous Droits Réservés'.

## VIII. SÉCURITÉ

Dans cette partie le directeur du CAOSP peut voir les utilisateur dans sa circonscription et rectifier le travail effectué.





## IX. DECONNECTION

Déconnexion, cette partie met fin à ce module elle permet en un clic de quitter la plate forme Sen-orientation comme indiqué sur l'image suivant on peut se déconnecter en bas à gauche et en haut à droite.

The screenshot shows the SenOrientation dashboard interface. The browser address bar displays 'senorientation.education.nv/taahboard'. The dashboard includes a sidebar with navigation options: 'Tableau de bord', 'Polarisation', 'Etablissement', 'Statistiques', and 'Déconnexion' (highlighted with a yellow box). The main content area features a top navigation bar with a user profile icon (highlighted with a yellow box) and a dropdown menu with options: 'Documentation', 'Assistance SIMEN', and 'Fond d'écran'. The dashboard displays several key statistics:

- Total:** 3 096 (3096 validés, 0 en attente)
- 3 097 ORIENTÉS:** 99.06%
- 1 399:** 5 en instance, 3 rejetés
- 1 387 FILLES ORIENTÉS:** 48.22%
- 1 680 GARÇONS ORIENTÉS:** 54.78%
- 29 Non validés:** 22 en instance, 7 rejetés
- DOSSIERS REJETÉS:** 0.23%

Below the statistics, there are two charts:

- RÉPARTITION DES ÉLÈVES ORIENTÉS DANS L'ENSEIGNEMENT GÉNÉRAL SELON LA SÉRIE ET LE SEXE:** A bar chart showing the distribution of students by series and gender.
- Répartition des élèves entre les séries de l'Enseignement Générale et Technique:** A pie chart showing the distribution of students between general and technical education series.

The footer of the dashboard reads: '2018 © SIMEN - Tous Droits Réservés'.

## X. SUPPORTS POUR ACCEDER A SEN-ORIENTATION

Vidéo montrant l'accès de SenOrientation sur smartphone

VOUS POUVEZ TÉLÉCHARGER le PDF du Cours ici [SEN\\_ORIENTATION.pdf](#)<sup>[p.]</sup>

+ | *Complément* : TESTEZ-VOUS !!!

TESTEZ VOS CONNAISSANCE SUR SEN-ORIENTATION