

3 outils web gratuits pour créer des capsules vidéo

Une façon de stimuler votre enseignement consiste à créer et à partager des captures d'écran et des capsules vidéos avec vos élèves. Nous partageons avec vous trois de nos applications Chrome préférées que vous pouvez utiliser pour filmer votre écran et créer des capsules vidéo pédagogiques.

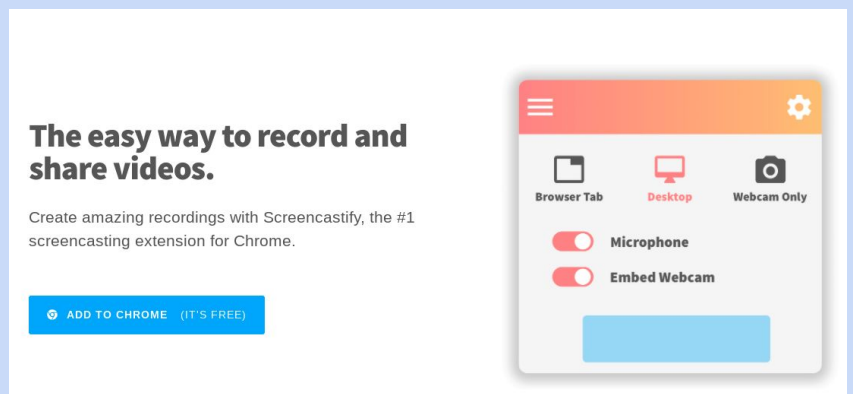
L'utilisation de ces extensions vous permettra de créer des didacticiels vidéo, des guides pas à pas, des explications vidéo et bien plus encore. Chaque extension a ses avantages et ses inconvénients en fonction des paramètres disponibles avec leurs versions gratuites. Cependant, pour de meilleures vidéos didactiques, nous vous recommandons de choisir un service qui vous permet: d'inclure votre webcam, d'intégrer des voix off, d'accéder à des outils d'annotation (par exemple, ajouter du texte, des cercles, dessiner, griffonner, etc.). Voici nos recommandations:

1. [Screencastify](#)

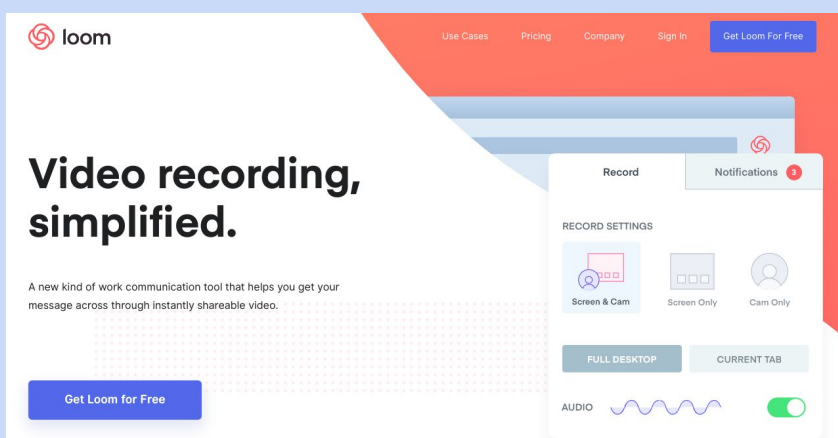
[Screencastify](#) est un puissant enregistreur d'écran. Il vous permet de capturer, éditer et partager facilement des vidéos. Certaines de ses fonctionnalités incluent: Capture du bureau, du navigateur ou de la webcam, narration avec le son de votre microphone, personnalisation de la résolution, intégration de votre webcam dans la capture vidéo, annotation de votre écran avec un stilet, focus sur votre souris, sauvegardez

automatiquement vos vidéos sur Google Drive, publiez directement sur YouTube, sauvegardez et gérez les vidéos localement, exportez au format .mp4. La version gratuite est limitée à des vidéos d'une durée maximale de 5 minutes!

Lien vers l'[application Chrome](#)



2. [Loom](#)



[Loom](#) offre un accès gratuit aux fonctionnalités premium aux enseignants et aux écoles. Loom vous permet "d'enregistrer votre écran, votre voix et votre visage pour créer une vidéo instantanément partageable". Certaines de ses caractéristiques comprennent:

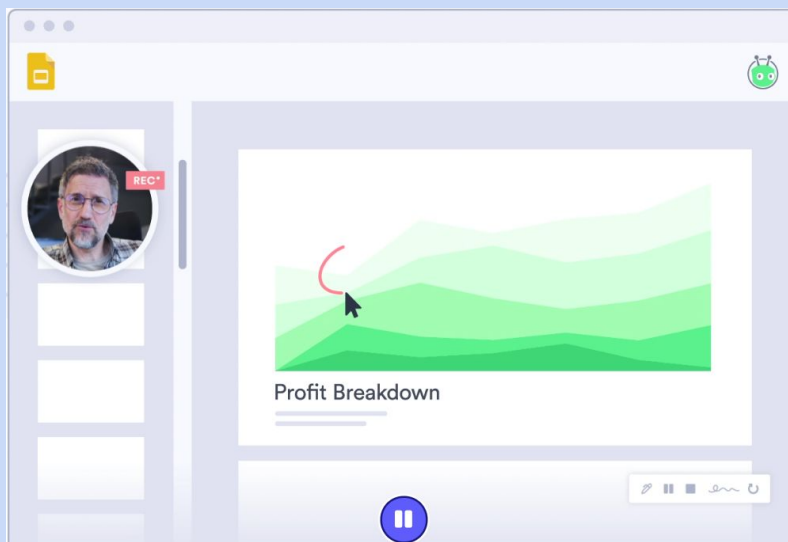
- "Enregistrez facilement tout ce qui se trouve sur votre écran, même s'il ne fait pas partie de Chrome
- Coupez des sections pour rendre votre vidéo encore plus percutante,

Le programme de base comprend tout ce dont vous avez besoin pour enregistrer et partager gratuitement des vidéos rapides.

Lien vers l'[application Chrome](#)

3. [Vidyard](#)

Cet outil d'enregistrement d'écran et de webcam vous offre les fonctionnalités suivantes:



- Créer des miniatures animées (GIF)
- Fonctions d'édition simples "

Lien vers l'[application Chrome](#)

- "Créez et téléchargez des vidéos illimitées gratuitement!"
- Voir qui a visionné votre vidéo (lorsqu'elle est partagée via Gmail)
- Partagez votre vidéo Vidyard sur YouTube (aucun téléchargement ni remise en ligne requis)
- Intégrez des vidéos sur votre site Web
- Créez des pages de partage vidéo individuelles pour chaque vidéo
- Enregistrez jusqu'à 1 heure par vidéo
- Continuez l'enregistrement, même si vous perdez la connexion
- Enregistrement de qualité HD inclus gratuitement